

# MUNICIPIO DE VENUSTIANO CARRANZA MICH

## ESTADO ANALITICO DE INGRESOS POR FUENTE DE FINANCIAMIENTO

DEL 1 DE ENERO AL 31 DE DICIEMBRE DE 2019

Página: 1 de 1

F.F.: RECURSOS ESTATALES (NO ETIQUETADO)

LEY DE INGRESOS  
ESTIMADA

AMPLIFICACIONES Y  
REDUCCIONES

MODIFICADO

DEVENGADO

RECAUDADO

DIFERENCIA

|   | LEY DE INGRESOS<br>ESTIMADA | AMPLIFICACIONES Y<br>REDUCCIONES | MODIFICADO   | DEVENGADO    | RECAUDADO    | DIFERENCIA    |
|---|-----------------------------|----------------------------------|--------------|--------------|--------------|---------------|
| INGRESOS DEL PODER EJECUTIVO FEDERAL O ESTATAL Y DE LOS MUNICIPIOS  | 4,549,995.00                | -1,546,246.00                    | 3,003,749.00 | 3,003,749.00 | 3,003,749.00 | -1,546,246.00 |
| IMPUESTOS.  | 0.00                        | 0.00                             | 0.00         | 0.00         | 0.00         | 0.00          |
| CUOTAS Y APORTACIONES DE SEGURIDAD SOCIAL.  | 0.00                        | 0.00                             | 0.00         | 0.00         | 0.00         | 0.00          |
| CONTRIBUCIONES DE MEJORAS.  | 0.00                        | 0.00                             | 0.00         | 0.00         | 0.00         | 0.00          |
| DERECHOS  | 0.00                        | 0.00                             | 0.00         | 0.00         | 0.00         | 0.00          |
| PRODUCTOS.  | 0.00                        | 0.00                             | 0.00         | 0.00         | 0.00         | 0.00          |
| APROVECHAMIENTOS.   | 0.00                        | 0.00                             | 0.00         | 0.00         | 0.00         | 0.00          |
| PARTICIPACIONES Y APORTACIONES.   | 4,549,995.00                | -1,546,246.00                    | 3,003,749.00 | 3,003,749.00 | 3,003,749.00 | -1,546,246.00 |
| TRANSFERENCIAS, ASIGNACIONES, SUBSIDIOS Y OTRAS AYUDAS.   | 0.00                        | 0.00                             | 0.00         | 0.00         | 0.00         | 0.00          |
| INGRESOS DE LOS ENTES PUBLICOS DE LOS PODERES LEGISLATIVO Y JUDICIAL, DE LOS ORGANOS AUTONOMICOS Y DEL SECTOR PARAESTATAL O PARAMUNICIPAL, ASI COMO DE LAS EMPRESAS PRODUCTIVAS DEL ESTADO CUOTAS Y APORTACIONES DE SEGURIDAD SOCIAL. | 0.00                        | 0.00                             | 0.00         | 0.00         | 0.00         | 0.00          |
| PRODUCTOS.  | 0.00                        | 0.00                             | 0.00         | 0.00         | 0.00         | 0.00          |
| INGRESOS POR VENTA DE BIENES Y SERVICIOS.   | 0.00                        | 0.00                             | 0.00         | 0.00         | 0.00         | 0.00          |
| TRANSFERENCIAS, ASIGNACIONES, SUBSIDIOS Y OTRAS AYUDAS.   | 0.00                        | 0.00                             | 0.00         | 0.00         | 0.00         | 0.00          |
| INGRESOS DERIVADOS DE FINANCIAMIENTO  | 0.00                        | 0.00                             | 0.00         | 0.00         | 0.00         | 0.00          |
| INGRESOS DERIVADOS DE FINANCIAMIENTOS   | 0.00                        | 0.00                             | 0.00         | 0.00         | 0.00         | 0.00          |
| TOTAL   | 4,549,995.00                | -1,546,246.00                    | 3,003,749.00 | 3,003,749.00 | 3,003,749.00 | -1,546,246.00 |



*Firmo bajo protesta de decir verdad para ser publicado mas no autorizacion*

ING. HUGO MEJIA ZEREDA  
PRESIDENTE MUNICIPAL


C. DORA IRMA MACIAS SILVA  
SINDICO MUNICIPAL

T.C.P. SALVADOR GONZALEZ  
TESORERO MUNICIPAL

L.A.E. SANDRA PATRICIA GOMEZ BRISENO  
CONTADOR MUNICIPAL



"Bajo protesta de decir verdad, declaramos que este reporte y sus notas son razonablemente correctos y somos responsables del emisor."



MUNICIPIO DE VENUSTIANO CARRANZA MICH

ESTADO ANALITICO DE INGRESOS POR FUENTE DE FINANCIAMIENTO

DEL 1 DE ENERO AL 31 DE DICIEMBRE DE 2019

Página: 1 de 1

| F.F.: RECURSOS FEDERALES (ETIQUETADO)  | LEY DE INGRESOS |                            | MODIFICADO    | DEVENGADO     | RECAUDADO     | DIFERENCIA   |
|--|-----------------|----------------------------|---------------|---------------|---------------|--------------|
|  | ESTIMADA        | AMPLIACIONES Y REDUCCIONES |               |               |               |              |
| INGRESOS DEL PODER EJECUTIVO FEDERAL O ESTATAL Y DE LOS MUNICIPIOS   | 27,930,402.00   | 4,439,354.37               | 32,369,756.37 | 32,369,756.37 | 32,369,756.37 | 4,439,354.37 |
| IMPUESTOS.   | 0.00            | 0.00                       | 0.00          | 0.00          | 0.00          | 0.00         |
| CUOTAS Y APORTACIONES DE SEGURIDAD SOCIAL.   | 0.00            | 0.00                       | 0.00          | 0.00          | 0.00          | 0.00         |
| CONTRIBUCIONES DE MEJORAS.   | 0.00            | 0.00                       | 0.00          | 0.00          | 0.00          | 0.00         |
| DERECHOS.  | 0.00            | 0.00                       | 0.00          | 0.00          | 0.00          | 0.00         |
| PRODUCTOS.   | 0.00            | 34.36                      | 34.36         | 34.36         | 34.36         | 34.36        |
| AProvechamientos.  | 0.00            | 0.00                       | 0.00          | 0.00          | 0.00          | 0.00         |
| PARTICIPACIONES Y APORTACIONES.  | 27,930,402.00   | 4,439,320.01               | 32,369,722.01 | 32,369,722.01 | 32,369,722.01 | 4,439,320.01 |
| TRANSFERENCIAS ASIGNACIONES, SUBSIDIOS Y OTRAS AYUDAS.   | 0.00            | 0.00                       | 0.00          | 0.00          | 0.00          | 0.00         |
| INGRESOS DE LOS ENTES PUBLICOS DE LOS PODERES LEGISLATIVO Y JUDICIAL, DE LOS ORGANOS AUTONOMOS Y DEL SECTOR PARAESTATAL O PARAMUNICIPAL, ASI COMO DE LAS EMPRESAS PRODUCTIVAS DEL ESTADO | 0.00            | 0.00                       | 0.00          | 0.00          | 0.00          | 0.00         |
| CUOTAS Y APORTACIONES DE SEGURIDAD SOCIAL.   | 0.00            | 0.00                       | 0.00          | 0.00          | 0.00          | 0.00         |
| PRODUCTOS.   | 0.00            | 0.00                       | 0.00          | 0.00          | 0.00          | 0.00         |
| INGRESOS POR VENTA DE BIENES Y SERVICIOS.  | 0.00            | 0.00                       | 0.00          | 0.00          | 0.00          | 0.00         |
| TRANSFERENCIAS ASIGNACIONES, SUBSIDIOS Y OTRAS AYUDAS.   | 0.00            | 0.00                       | 0.00          | 0.00          | 0.00          | 0.00         |
| INGRESOS DERIVADOS DE FINANCIAMIENTO   | 0.00            | 0.00                       | 0.00          | 0.00          | 0.00          | 0.00         |
| INGRESOS DERIVADOS DE FINANCIAMIENTOS  | 0.00            | 0.00                       | 0.00          | 0.00          | 0.00          | 0.00         |
| TOTAL  | 27,930,402.00   | 4,439,354.37               | 32,369,756.37 | 32,369,756.37 | 32,369,756.37 | 4,439,354.37 |

*Firma por protesta de fe de dar verdad para su publicación y no cobro de honorarios*

ING. JHUGO MEJIA ZEPEDA  
PRESIDENTE MUNICIPAL

DR. DORA IRMA MACIAS SILVA  
SINDICO MUNICIPAL

T.C.P. SALVADOR GUZMAN GONZALEZ  
TESORERO MUNICIPAL

L.A.E. SANDRA PATRICIA GOMEZ BRISENO  
CONTRALORA MUNICIPAL

"Bajo protesta de dar verdad, declaro que este reporte y sus notas son razonablemente correctos, y son responsabilidad del emisor."

